

# 藤崎町財政計画(令和2年12月現在)

## (一般会計ベース)

(単位:千円 %)

区分	年度	R1(実績)		R2(実績見込)		R3 見込		R4 見込		R5 見込		R6 見込	
		金額	伸率	金額	伸率	金額	伸率	金額	伸率	金額	伸率	金額	伸率
歳入	町 税	1,167,414	▲ 2.1	1,143,121	▲ 1.6	1,125,040	▲ 1.6	1,130,026	0.4	1,135,360	0.5	1,118,584	▲ 1.5
	地方譲与税等	365,768	0.9	369,122	▲ 7.0	343,184	▲ 7.0	362,346	5.6	361,308	▲ 0.3	360,584	▲ 0.2
	地方交付税	3,299,210	0.3	3,308,196	▲ 3.7	3,185,100	▲ 3.7	3,190,400	0.2	3,129,400	▲ 1.9	3,172,400	1.4
	普通交付税	3,067,173	0.6	3,084,696	▲ 3.5	2,977,000	▲ 3.5	2,982,000	0.2	2,921,000	▲ 2.0	2,964,000	1.5
	特別交付税	232,037	▲ 3.7	223,500	▲ 6.9	208,100	▲ 6.9	208,400	0.1	208,400	0.0	208,400	0.0
	国庫・県支出金	1,471,116	139.8	3,528,007	▲ 58.8	1,454,789	▲ 58.8	1,457,443	0.2	1,469,177	0.8	1,408,887	▲ 4.1
	町 債	569,100	▲ 5.5	537,700	▲ 8.9	489,700	▲ 8.9	485,400	▲ 0.9	443,200	▲ 8.7	389,300	▲ 12.2
	臨時財政対策債	144,700	▲ 4.4	138,400	51.7	210,000	51.7	180,000	▲ 14.3	140,000	▲ 22.2	130,000	▲ 7.1
	その他の町債	424,400	▲ 5.9	399,300	▲ 30.0	279,700	▲ 30.0	305,400	9.2	303,200	▲ 0.7	259,300	▲ 14.5
	その他の歳入	1,160,140	▲ 15.4	981,010	▲ 27.7	709,747	▲ 27.7	681,831	▲ 3.9	648,535	▲ 4.9	622,552	▲ 4.0
歳入合計	8,032,748	22.8	9,867,156	▲ 25.9	7,307,560	▲ 25.9	7,307,446	▲ 0.0	7,186,980	▲ 1.6	7,072,307	▲ 1.6	
歳出	義務的経費	3,722,268	4.5	3,890,268	▲ 2.0	3,810,532	▲ 2.0	3,759,407	▲ 1.3	3,746,863	▲ 0.3	3,582,064	▲ 4.4
	人件費	1,042,467	13.5	1,183,309	▲ 1.4	1,166,191	▲ 1.4	1,147,496	▲ 1.6	1,166,123	1.6	1,144,470	▲ 1.9
	扶助費	1,371,532	1.4	1,390,692	▲ 2.0	1,362,836	▲ 2.0	1,362,836	0.0	1,362,836	0.0	1,362,836	0.0
	公債費	1,308,269	0.6	1,316,267	▲ 2.6	1,281,505	▲ 2.6	1,249,075	▲ 2.5	1,217,904	▲ 2.5	1,074,758	▲ 11.8
	普通建設事業費	713,231	40.5	1,001,762	▲ 41.9	582,063	▲ 41.9	530,831	▲ 8.8	604,458	13.9	501,527	▲ 17.0
	その他歳出	3,379,322	41.2	4,770,430	▲ 34.7	3,115,460	▲ 34.7	3,116,232	0.0	3,087,603	▲ 0.9	3,226,096	4.5
	うち他会計への繰出金・補助金	695,241	3.9	722,099	0.5	725,969	0.5	725,969	0.0	725,969	0.0	725,969	0.0
	歳出合計	7,814,821	23.6	9,662,460	▲ 22.3	7,508,055	▲ 22.3	7,406,470	▲ 1.4	7,438,924	0.4	7,309,687	▲ 1.7

(単位:千円 %)

財源不足額 (歳入 - 歳出)	217,927	204,696	▲ 200,495	▲ 99,024	▲ 251,944	▲ 237,380
財源不足調整後の 年度末基金残高 (財調、減債、公共)	—	—	0	0	0	0
地方債現在高	11,262,274	10,559,231	9,813,341	9,097,203	8,371,232	7,735,047
実質公債費比率	13.6	13.3	13.4	13.4	14.2	13.7
将来負担比率	65.5	71.4	66.1	56.3	52.9	52.3

※基金は、財政調整基金、減債基金、公共施設等整備基金の3基金をいう。

※地方譲与税等 地方譲与税、利子割交付金、配当割交付金、株式等譲渡所得割交付金、地方消費税交付金、地方特例交付金、自動車取得税交付金、交通安全対策特別交付金 をいう。

※他会計への繰出金・補助金

繰出金……国保、介護、後期高齢者医療の特別会計への繰出金

補助金……水道事業、農業集落排水事業及び下水道事業の企業会計への補助金、出資金

この試算値は、今後の経済情勢や地方税財政制度の動向、さらには新たな行財政改革の取り組み等、試算の前提に応じて変化するものであり、今後、その時々状況に対応して中期財政試算をローリングしていくものです。

# 財政計画の策定指針

## 〈総論〉

### I 中期財政計画策定指針の背景

令和元年度決算では、歳入歳出の差し引きが2億1,793万円の黒字（決算書ベース）となったほか、財政状態を示す実質公債費率は13.6%、将来負担比率は65.5%と、早期健全化団体基準には達しておらず、藤崎町の財政状況は、表面的には安定し健全な運用をしているように見えます。

しかし、令和元年度歳入の41.1%を占めている地方交付税を財源の主とする脆弱な財政構造に変わりはなく、まさに、地方交付税が町財政の命運を握っているといっても過言ではありません。

その地方交付税の大部分を占める普通交付税については、これまで旧藤崎町と旧常盤村、すなわち合併前の自治体の状態で算定される「合併算定替」という形で交付されていたため、合併後の新藤崎町に適用される「一本算定」よりも多い、いわゆる合併の効果額が交付されていました。ところが、合併10年を経過した平成27年度からその効果額を段階的に減じる措置、いわゆる「縮減率」が適用され、5年間で大幅な減額となりました。縮減率の適用最終年度である令和元年度の普通交付税は、前年度に比べ246万円の増となりましたが、普通交付税の不足分を補う形で発行されている臨時財政対策債は、4,720万の減となり、普通交付税と併せると4,474万円の歳入減となりました。効果額は最大で5億5千万円程度交付されていましたが、5年間で段階的に減額され、令和2年度には「0」となります。

そして、財政調整基金、減債基金、公共施設等整備基金の令和元年度末合計残高は、平成27年度末と比べると約5億6千万円程の減少という非常に厳しい状況であります。

このような厳しい状況下ではありますが、財政収支均衡を基本にしながらも、「みんなで築く 希望に満ち、活力があふれるまち ふじさき」を目指し、町政発展と住民福祉向上のための施策を講じ、町総合計画などによる事業を展開するために、中長期的視点に立った財政運営計画を策定するものです。

### II 中期財政運営のポイント

#### 1 方向性

- ①短期的（各年度の予算編成）には、地方公共団体財政健全化法の「財政早期健全化団体」への転落回避を目指します。
- ②中長期的には、元金ベースでのプライマリーバランスの黒字化を達成し、出来るだけ基金繰入れに頼らない、収支均衡のとれた財政運営を目指します。

#### 2 財政運営の目安

- ①行財政改革により、経常経費の財源不足額圧縮を図る必要があります。
- ②令和元年度末の財政調整基金、減債基金、公共施設等整備基金の合計残高

は、約15億4千万円でした。令和元年度以降の地方交付税逓減に対応しつつ、地方創生の取組、政策経費などを確保しながら、大規模災害などに対応できる規模の基金を維持する必要があります。

- ③組織簡素・効率化等、歳出構造の転換に向けた行財政改革の継続した取り組みを継続していく必要があります。
- ④実質公債費比率等の財政健全化法による数値に留意しながら、長期的展望（町総合計画）に基づいたまちづくりを目指し、適宜町活性化事業を展開していく必要があります。

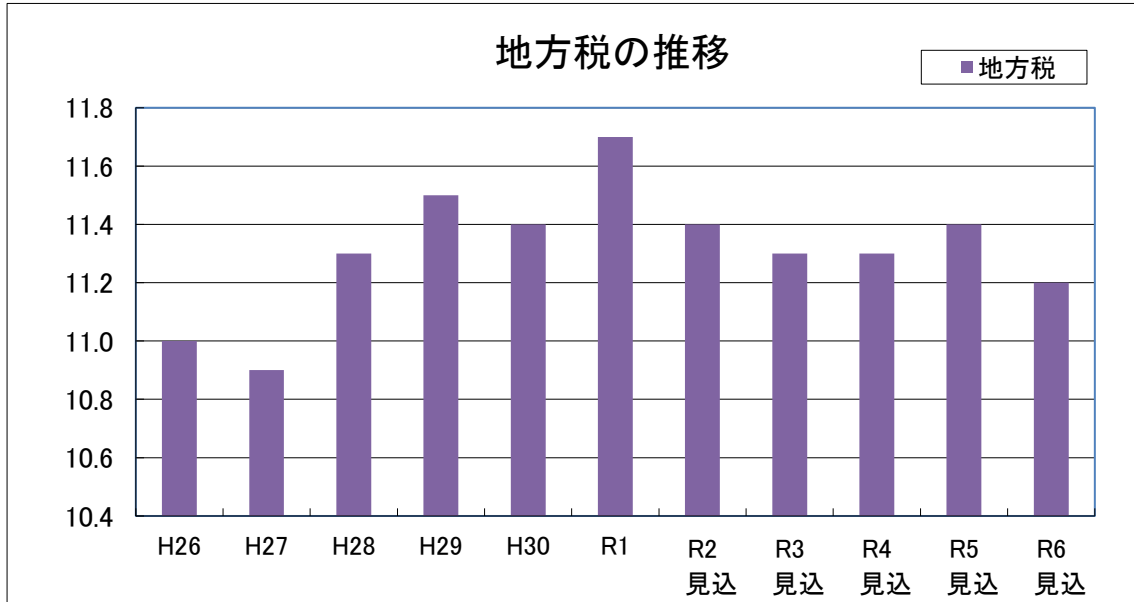
〈各論〉

Ⅲ 歳入の現状と課題 ～地方交付税合併算定替えによる逓減～

○地方税（町税）の推移

町の歳入の根幹をなす町税は、令和元年度は個人住民税がやや減なのに対し、法人町民税や固定資産税の増が影響し、対前年度増となりましたが、今後は、固定資産税については、新築家屋の伸びによる増と土地価格の下落による減がありほぼ横ばいになりますが、新型コロナウイルス感染症の影響等により町税全体は減少傾向にあります。

（単位：億円）



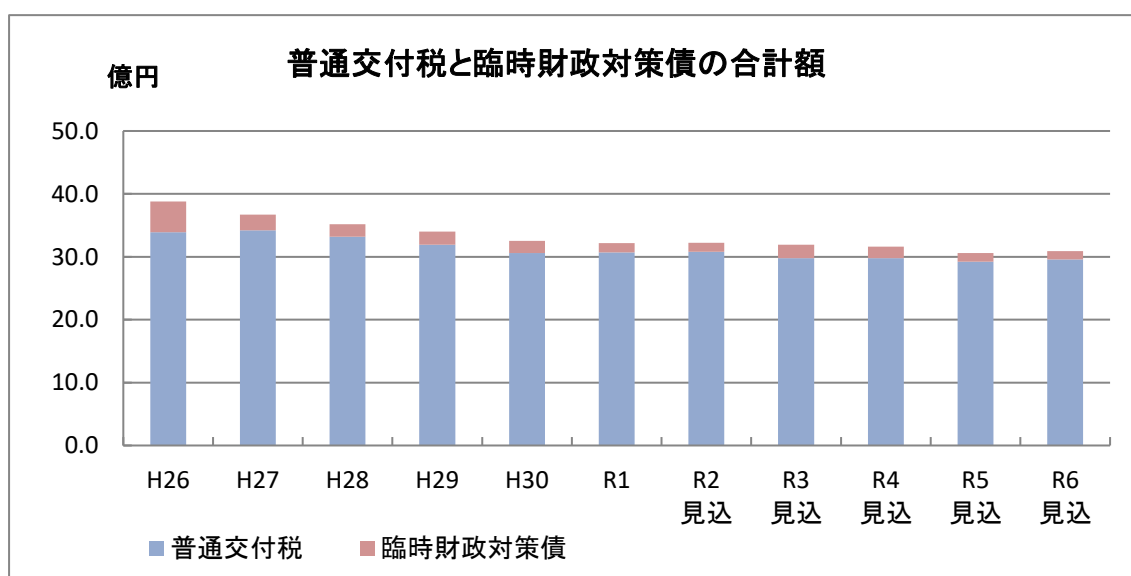
※ 住民税は景気浮揚対策などの影響をうけるため、今後も動向を見守る必要があります。

※ 固定資産税の地価低落は今後も続く傾向にあります。

## ○地方交付税総額の推移

平成25年度以降37億円前後で推移してきた普通交付税と臨時財政対策債の合計額は、町村合併から10年が経過したことによる合併算定替えの効果額減の影響で、平成28年度から一転、減額に転じました。効果額は5年間で段階的に縮減され、令和2年度には「0」となります。

その他、国の地方財政計画による交付税総額の減や、交付税算定における重要な要素の一つ、人口減などによる交付額の減も考慮しなければなりません。これらの要素を加味し、令和3年度の普通交付税と臨時財政対策の合計額は約31億8千万円と、平成28年度より3億4千万円程度減になると見込んでいます。



※ 地方交付税とは、財源の地域的な不均衡を是正し、すべての自治体が合理的かつ妥当な水準の行政を行うことができるように、必要な財源を確保することを目的としているもので、普通交付税と特別交付税があります。（本表では、特別交付税は見込んでいません）

※ 普通交付税とは、合理的な基準に基づき、自治体が妥当な水準の行政を行うために必要とする額（基準財政需要額）と標準的に徴収が見込まれる税収入（基準財政収入額）を算定し、収入が不足している場合に、これを補うため国から交付されるものです。

※ 臨時財政対策債とは、国が普通交付税として自治体に交付してきた額のうち、交付税特別会計の借入金で対応してきた財源不足分について、その半額を赤字地方債に振替えたもので、通常の地方債と異なり、一般財源となります。（後年度の元利償還金が、普通交付税算定の際に基準財政需要額に算定されるもので、当初、平成13～15年度の臨時措置でしたが、その後延長され続けています。）

※ 平成15年度35.5億円であった普通交付税と臨時財政対策債の合計額は、平成16年度の三位一体改革以降減り続け、平成19年度の32.1億円を底に、平成20年度以降増額し、平成26年度実績で38.8億円（借換債2億円含む）まで回復しました。

※ 現在合併算定替の普通交付税は、平成27年度以降5年間で徐々に減額され、令和元年度には30億円程度となり、一本算定となる令和2年度からは交付額30～28億円程度になると推測されます。

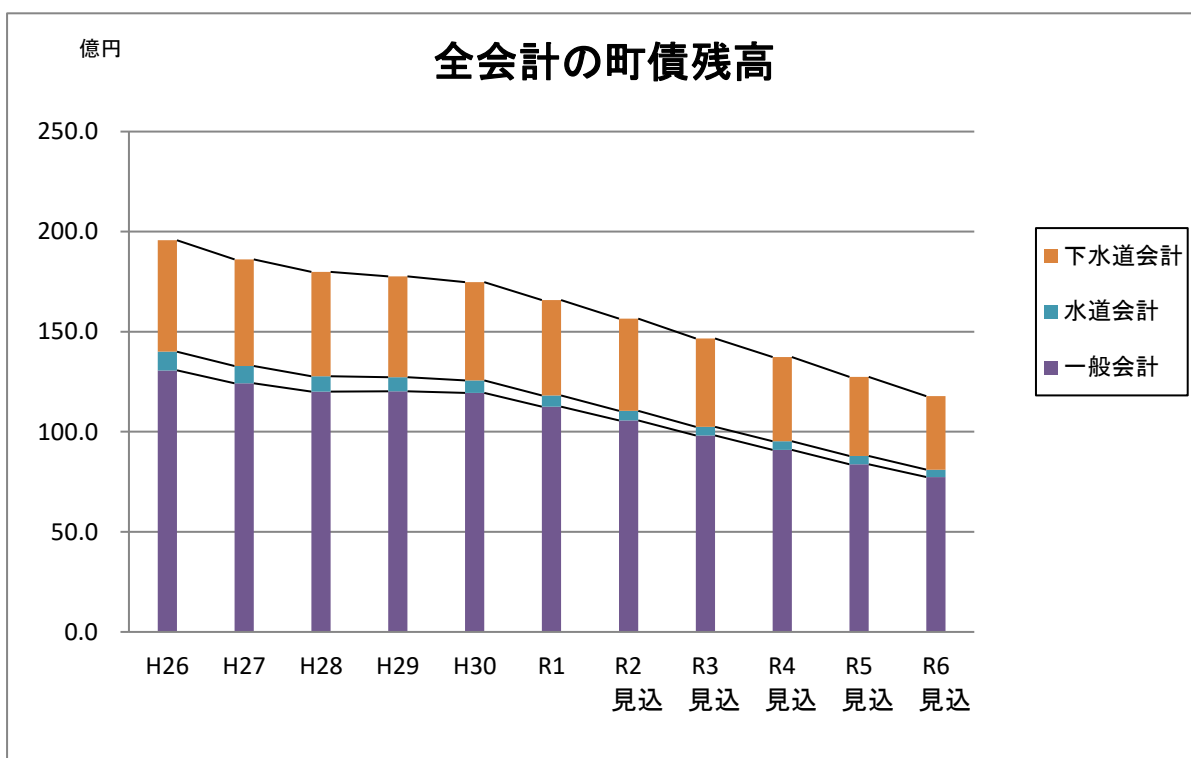
※ 新型コロナウイルス感染症対応により、令和3年度の臨時財政対策債は大幅な増が見込まれます。

## ○町債（地方債）残高の推移

地方債は、自治体が財源の調達を目的として行う「借金」で、その返済が一会計年度を越えて行われているものを指します。

地方債の活用により、「財政負担の年度間調整」や「世代間の負担の公平」を図ることができますが、翌年度以降、その償還のための支出を義務づけられることになるため、地方債残高の上昇は、将来の財政運営の健全性を保つ観点から好ましくないと考えられています。

一般会計では、近年、藤崎・常盤両小学校の改築事業や北分署改築事業といった大型建設事業等が行われたことから、町債残高は平成26年度には130億円超となっています。しかし、現在のところはここをピークに、その後は公債費の元金償還金が年12～13億円台で推移し、地方債残高は逡減していくものと見込まれています。（平成26年度公債費及び町債には、借換債が2.4億円含まれています。）



※ 下水道整備事業については、住民の住環境整備や環境保全型農業を推進するため昭和50年代半ばから旧藤崎地区、旧常盤地区とも積極的に投資してきた結果、その整備率はほぼ100%を達成しました。下水道事業にかかる町債残高は全体的には逡減してはいるものの、その経営は厳しく、赤字補填財源である資本費平準化債の発行残高の増加もあり、令和元年度末現在約48億円に上ります。

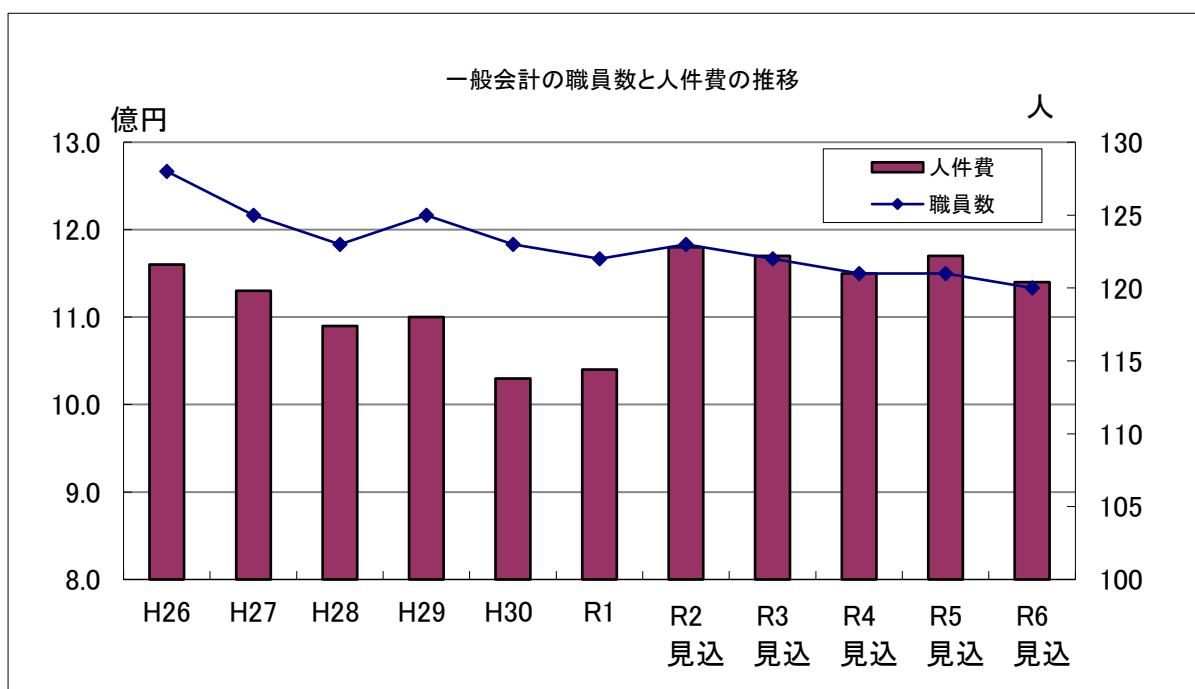
## ○義務的経費の推移

義務的経費とは、人件費、扶助費及び公債費のことで、支出が義務づけられている経費です。人件費は団体が存立する限り経常的に支出しなければならず、扶助費は支援給付費、児童手当などの法令の規定により支出が義務づけられた経費と、子どもの医療費助成など、町単独で支援する経費があります。公債費は町債の償還に要する経費で、いずれも任意に節減できない経費と言えます。

## 【人件費】

一般会計の職員数はここ数年、団塊世代の退職が続いたことから、令和元年度末には122人と、町村合併当初の171人から49人の減となり、人件費についても職員数の減少に伴い逡減してきましたが、令和2年度から会計年度任用職員制度が始まり人件費は対前年度比大幅増となる見込みです。

令和3年度以降は、再任用者数の増が見込まれますが、人数、人件費とも対令和2年度比でほぼ横ばいと見込まれます。



	H26	H27	H28	H29	H30	R1	R2	R3	R4	R5	R6
職員数 (人)	128	125	123	125	123	122	123	122	121	121	120
人件費 (億円)	11.6	11.3	10.9	11.0	10.3	10.4	11.8	11.7	11.5	11.7	11.4

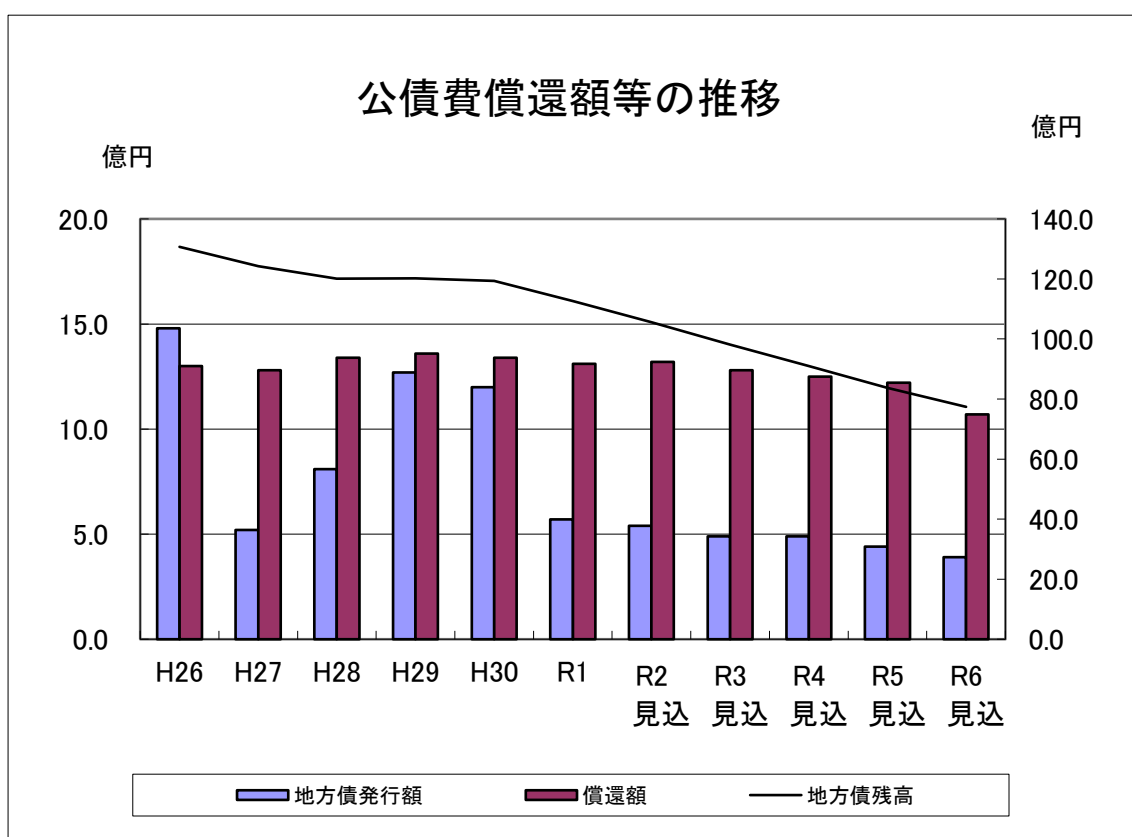
※R2以降は推計

## 【公債費】

公債費は町債残高と密接にリンクしていることから、町債の伸びがそのまま公債費の伸びに繋がっています。国は平成19年度から平成21年度までの3年間の時限立法により5%以上の高利の政府資金（旧大蔵省資金運用部資金、簡保資金）及び公営企業金融公庫資金の繰上償還（借換債の発行）を認め、その他町債で比較的高利な民間資金の繰上償還を実施したことなどで、ある程度、元利償還額が軽減されています。

しかし、近年実施された大型事業である藤崎小学校改築事業、常盤小学校改築事業、北分署改築事業、文化センター整備事業、役場機能強化事業などにより町債残高が大幅に増えたことから、令和3年度以降も数年間年12億円台の元利償還金が見込まれています。

（単位：億円）



※ プライマリーバランスとは将来の世代に過度に負担を残さないよう、公債費（借金のうち元金の返済）と町債（借金）の新規発行とのバランスを管理するものです。（R1以降は推計）

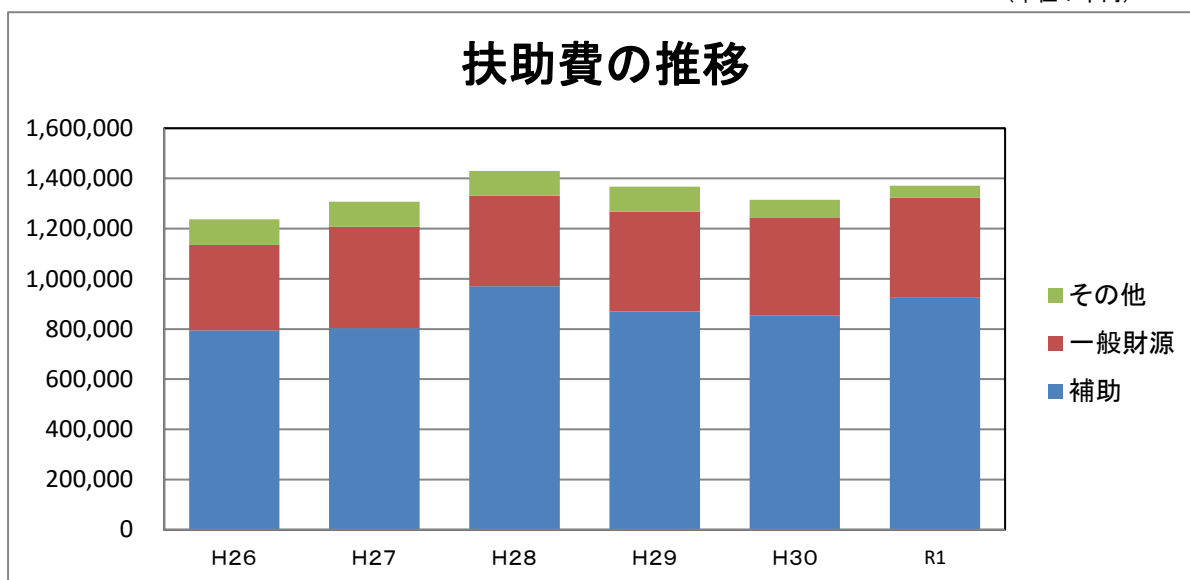
	H26	H27	H28	H29	H30	R1	R2	R3	R4	R5	R6
地方債発行額	14.8	5.2	8.1	12.7	12.0	5.7	5.4	4.9	4.9	4.4	3.9
償還額	13.0	12.8	13.4	13.6	13.4	13.1	13.2	12.8	12.5	12.2	10.7
地方債残高	130.7	124.3	120.1	120.2	119.4	112.6	105.6	98.1	91.0	83.7	77.4

## 【扶助費】

扶助費は、民生費・衛生費・教育費・その他の4項目からなり、このうち民生費は、障がいのある方のための社会福祉費のほか、老人福祉費・児童福祉費・生活保護費・災害救助費で構成されます。

平成22年に10億円を超えた扶助費は、その後も増え続けて、平成27年度決算では13億円、平成28年度には14億円を超えました。扶助費の抑制は、今後の大きな課題となっています。

(単位：千円)



(単位：千円)

	H26	H27	H28	H29	H30	R1
補助	794,597	803,431	970,373	869,834	853,167	924,579
一般財源	340,101	404,837	361,065	398,528	391,372	399,644
その他	102,291	99,556	97,862	98,493	70,725	47,309
合計	1,236,989	1,307,824	1,429,300	1,366,855	1,315,264	1,371,532

※ 平成28年度は、「臨時福祉給付金」が合計額を押し上げました。

※ 令和元年度決算では、扶助費のうち児童福祉費が約9億1,100万円と最も多く、全体の66.4%を占めており、一般財源は約2億4,200万円でした。

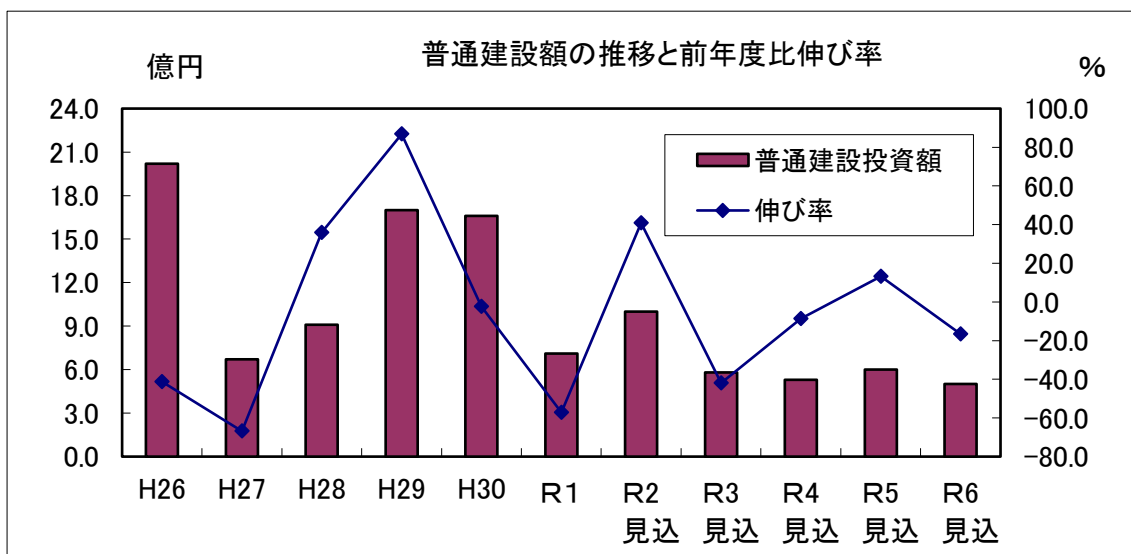
※ 平成20年度に約670万円だった衛生費の一般財源が、平成24年度には約1,900万円、令和元年度には約4,500円となっています。これは小中学生の医療費を段階的に全額無料(所得制限撤廃)としたことによるものです。

※ 令和元年度に教育関係で支出されている約1,200万円のうち、準要保護制度に係る給食費が約680万円となっています。



## ○普通建設費推移（一般会計ベース）

普通建設費とは、その支出効果が資本形成に向けられ、施設等がストックとして将来残るものに支出される経費をいい、国の補助金を受けて行われる補助事業と町単独で行う単独事業に分類されます。プライマリーバランス（町債と元金償還金）を考慮した、計画的普通建設事業の実施が必要とされています。



## 近年の主な建設事業（予定含む）

事業名	事業実施期間	建設事業費
柏木堰地区消融雪溝整備事業	H18～H27	307,460千円
藤崎小学校改築事業	H20～H24	1,965,390千円
常盤地区（福島・徳下・福館） ほ場整備事業	H23～	359,619千円
北分署改築事業	H24～H26	271,532千円
常盤小学校改築事業	H23～H26	2,580,642千円
水木団地整備事業	H24～H30	1,066,920千円
文化センター整備事業	H28～H29	764,487千円
食彩ときわ館改築事業	H28～H30	692,929千円
役場本庁舎機能強化事業	H29～H30	639,844千円
常盤生涯学習文化会館整備事業	H29～H30	207,425千円

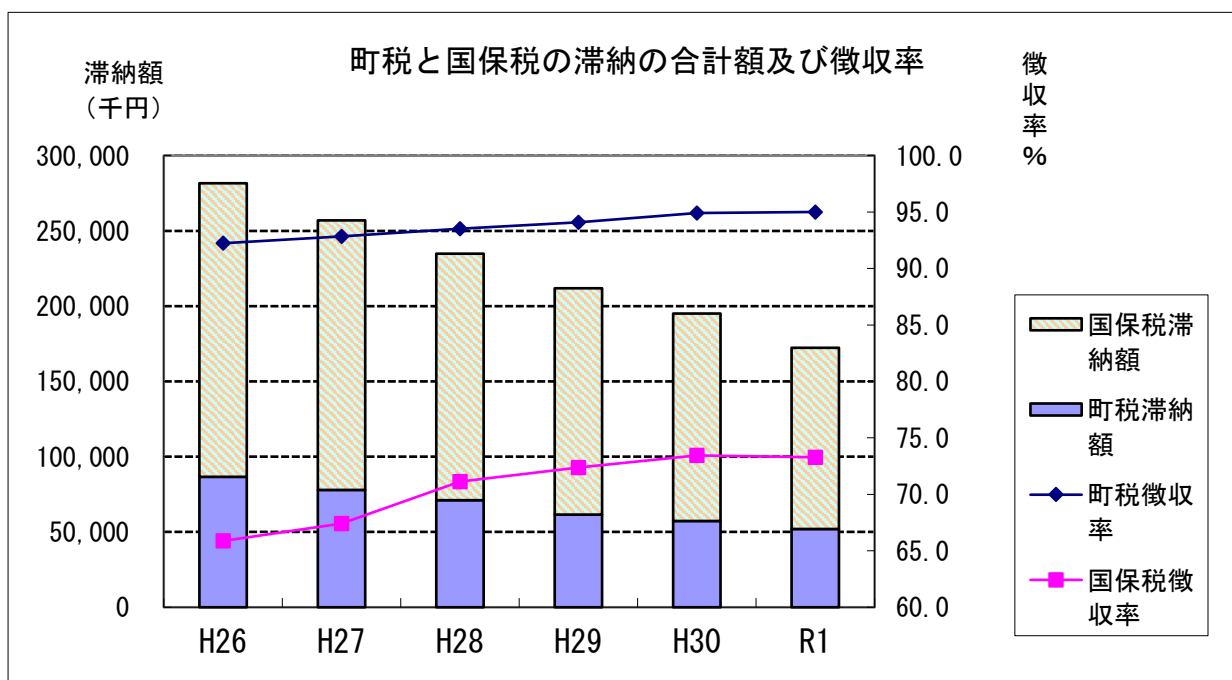
## 財政運営上の懸念・検討課題

～インフラ整備で増えた借金、福祉のために増えた支出～

### ○町税等の滞納 ～歳入増加策～

近年、景気は拡大を続けていると報道されているものの、地方と都会の差は大きく、県内の企業の業績や雇用環境は好転したとは言い切れず、個人住民税や固定資産税及び国民健康保険税などの滞納額は大きな問題となっています。また、平成19年度より三位一体の改革により税源移譲された分、個人住民税が増え、その徴収率の多寡がそのまま町財政へ影響していると考えられます。

町では税負担の公平性を保つ観点から、税収増対策の一環として町税納税相談会を複数回開催するなど、滞納税等の回収対策強化に努めています。



### 年度別滞納残高

(単位：千円)

	H26	H27	H28	H29	H30	R1
地方税	86,740	77,898	71,084	61,561	57,322	52,076
国保税	194,866	179,185	163,758	150,361	137,721	120,307
合計	281,606	257,083	234,842	211,922	195,043	172,383

※ 平成25年度から下降傾向にありますが、まだ総額は約1億7千万円程度と高額であることから、これら税の滞納解消策も重要な政策課題です。

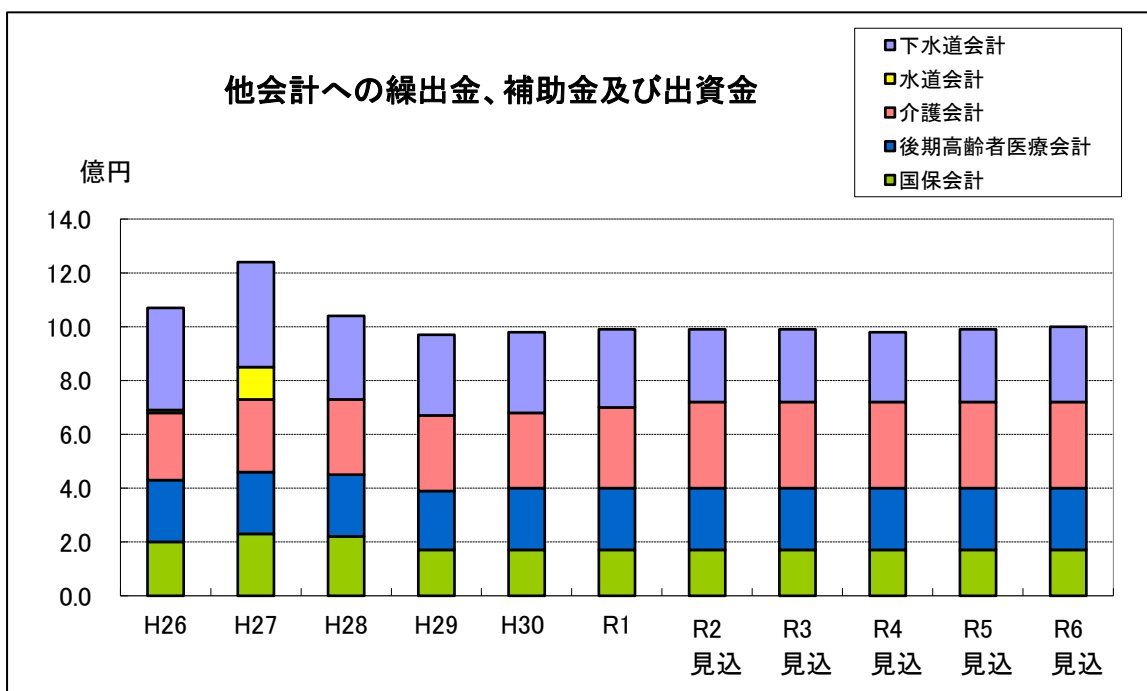
※ 町税の徴収率は滞納分も含め90%前後で毎年推移しており、国保税の滞納額を含めた徴収率については平成21年度以降は60%台と低調なままでしたが、平成30年度以降は73%台となっています。

○公営企業会計、特別会計への繰出金・補助金・負担金・出資金  
～インフラ関連と社会保険関連 繰出金の増嵩～

公営企業会計はインフラ関連（下水道、水道）、特別会計は社会保険関連（国民健康保険、後期高齢者医療保険、介護保険）に分けられます。

公営企業会計は、基本的には料金等の収益で費用を賄うこととされています。しかし実際には独立採算は難しく、町では企業会計に対して補助金、負担金、出資金という形で支援しています。

特別会計の社会保険関連の支出は、一人ひとりの利用の積み重ねから自動的に町が支払う額が決まってしまう、コントロールが利きにくいという特徴があります。昨今の急速に進行する少子高齢化社会にあって、高齢者、子ども、低所得者、福祉等に必要な、いわゆる社会保障費も数年前に比べ急増しています。今後、社会保険の特別会計を健全化するため、県で推し進めている「短命県返上」を目指し、健診や保健指導を通しての町民の健康なからだづくりによる保険給付費の削減（健康な町民づくり）や保険料の見直しなどを、どのように進めていくかが大変重要であり、かつ難しい課題となっています。



(単位：千円)

区分	基準繰出金	基準外繰出金	R1 合計	H30 合計
国民健康保険	168,253	0	168,253	172,444
後期高齢者医療	226,801	0	226,801	227,417
介護保険	300,187	0	300,187	283,882
特別会計 小計	695,241	0	695,241	683,743
水道事業	3,806	149	3,955	4,205
下水道事業	173,582	118,667	292,249	304,437
企業会計 小計	177,388	118,816	296,204	308,642
他会計繰出金計	872,629	118,816	991,445	992,385

※ 平成28年度に国民健康保険税の税率改正を行った結果、平成29年度から国民健康保険の基準外繰出金はなくなりました。

## ○財政構造の硬直化

### ～経常収支比率について～

自治体の財政構造の弾力性を測る指標として経常収支比率がありますが、これは人件費、扶助費、公債費など縮減することが容易でない義務的経費に町税、地方交付税等の一般財源が、どの程度充当されているかを見るもので、町村の場合は90%を超えるとその自治体は弾力性を失いつつあるとされています。

当町は平成22年度から85%以下となりましたが、扶助費の増・公債費の高止まり・地方交付税の減などの影響により、平成29年度85.7%、平成30年度87.0%、令和元年度88.6%と弾力性を失いつつあります。

(単位：%)

